

# Swisscanto (LU) Portfolio Fund Equity A

**Februar 2012 | Ausgabe Deutschland**

WKN: 216767 | ISIN-Nummer: LU0161534861 | Bloomberg: SWCPEQA LX | Reuters: SWCA3

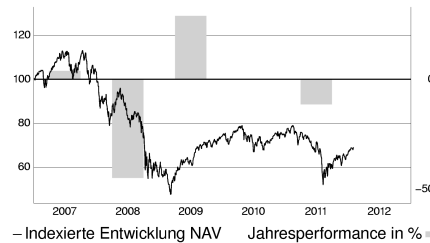
**Beschreibung**

Der Fonds investiert weltweit vorwiegend in Aktien. Mit der breiten Streuung von Aktien reduziert sich das Risiko im Vergleich zu einer Investition in eine Einzelanlage.

**Profil/Eignung**

- Dieser Fonds eignet sich für Anleger, die
- an der Entwicklung des internationalen Aktienmarkts teilhaben möchten.
  - an einem hohen Kapitalwachstum interessiert sind.
  - einen langfristigen Anlagehorizont im Auge haben.
  - bereit sind, grosse Kursschwankungen in Kauf zu nehmen.
  - über eine sehr hohe Risikotoleranz verfügen.

Mit der Anlage sind Risiken, insbesondere diejenigen von Wert- und Ertragsschwankungen, verbunden. Weiter unterliegen Anlagen in Fremdwährungen Wechselkursschwankungen. Die Risiken sind im Einzelnen im Verkaufsprospekt dargelegt.


**Indexierte Performance in CHF**
**31.12.11**


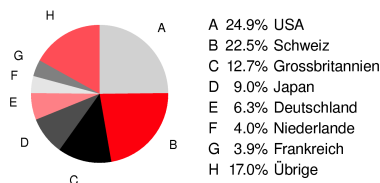
Die vergangene Performance ist kein Indikator für die zukünftige Wertentwicklung und bietet keine Garantie für den Erfolg in der Zukunft. Die Performancedaten wurden ohne Berücksichtigung der bei Ausgabe und Rücknahme der Anteile erhobenen Kommissionen und Kosten und auf der Basis der Wiedieranlage etwaiger Ausschüttungen berechnet. Die Berechnung erfolgt in der Rechnungswährung CHF. Die Rendite in anderen Währungen kann infolge von Währungsschwankungen steigen oder fallen.

**Quelle:** Lipper, a Thomson Reuters Company

Performance bis 31.12.2011	1M	3M	Lauf. Jahr	12M	3J	seit Lanc. p.a.	2007	2008	2009	2010	2011
Fonds (Tranche)	1.94%	8.64%	-11.36%	-11.36%	14.32%	n/a	3.90%	-44.82%	28.87%	0.08%	-11.36%
Benchmark	2.44%	8.20%	-8.53%	-8.53%	19.98%	n/a	5.28%	-42.93%	30.37%	0.61%	-8.53%

**Eckwerte**

Wert pro Anteil* (02.02.12)	CHF 204.56
Domizil	Luxemburg
Abschluss Rechnungsjahr	31.03.
Fondslancierung	13.02.95
Rechnungswährung	CHF
Letzte Ausschüttung (19.07.11)	CHF 1.35
Lancierung Tranche	23.05.03
Benchmark	Synthetic
Volumen in Mio. (02.02.12)	CHF 470.60
Pauschale Verwaltungskommission p.a.	1.45%
Ausgabeaufschlag max.	5.00%
TER	1.56%
Swinging Single Pricing	Ja

**Aufteilung nach Ländern**
**30.12.11**

**Aufteilung nach Anlagekategorien**
**30.12.11**

	Schweiz	Europa	Nord- Pazifik/ Amerika	EmMa	Total
Geldmarkt	0.0%	0.0%	0.0%	0.0%	0.0%
Obligationen	0.0%	0.0%	0.0%	0.0%	0.0%
Aktien	22.5%	36.0%	26.0%	15.5%	100.0%
Total	22.6%	36.0%	26.0%	15.5%	100.0%

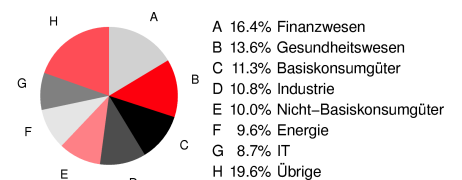
**Kennzahlen**
**31.12.11**

Jensen's Alpha p.a.	-2.09
Beta	1.08
Korrelation	1.00
Volatilität p.a.	16.72%
Sharpe Ratio p.a.	0.25
Tracking Error p.a.	1.89%
Information Ratio p.a.	-0.85
Anzahl Positionen	204

**Daten:** Lipper (letzte 3 Jahre oder seit Fondslancierung)

**Die 10 grössten Positionen**
**30.12.11**

NESTLE SA-REG	3.98%
NOVARTIS AG-REG	3.11%
ROCHE HOLDING AG-GENUSSCHEIN	2.27%
ROYAL DUTCH SHELL PLC-A SHS	1.45%
ABB LTD-REG	1.30%
VODAFONE GROUP PLC	1.28%
HSBC HOLDINGS PLC	1.28%
BRITISH AMERICAN TOBACCO PLC	1.18%
UBS AG-REG	1.11%
ZURICH FINANCIAL SERVICES AG	1.10%

**Aufteilung nach Sektoren**
**30.12.11**


**Zusätzliche wichtige Hinweise:** Alle hier veröffentlichten Angaben dienen ausschliesslich Ihrer Information und stellen keine Anlageberatung oder sonstige Empfehlung dar. Wir haben den Inhalt sorgfältig recherchiert und zusammengestellt. Gleichwohl kann Swisscanto nicht die Gewähr der Richtigkeit, Vollständigkeit sowie die Aktualität der gemachten Angaben übernehmen. Alleinverbindliche Grundlage für den Erwerb von Swisscanto Anlagefonds sind die jeweiligen Verkaufsprospekte und Rechenschaftsberichte. Weitere Details zu Swinging Single Pricing finden Sie unter [www.swisscanto.ch/ssp](http://www.swisscanto.ch/ssp). \*Alle veröffentlichten Preise sind exkl. Kommissionen

**Wichtige Hinweise für Deutschland:** Verkaufsprospekt, vereinfachter Verkaufsprospekt, Vertragsbedingungen und Rechenschaftsberichte, können bei der Zahl- und Informationsstelle DeKaBank, Mainzer Landstrasse 16, 60235 Frankfurt a.M. kostenlos und in Papierform bezogen werden.

**Hinweis zu TER:** Die Total Expense Ratio (TER) bezeichnet die Kommissionen, die laufend dem Fondsvermögen belastet werden (Betriebsaufwand), und wird in einem Prozentsatz des Fondsvermögens ausgedrückt. Die Angabe entspricht der Höhe der TER im zuletzt abgeschlossenen Geschäftsjahr bzw. Halbjahr und bietet keine Gewähr für eine entsprechende Höhe in der Zukunft.