

Swisscanto (LU) Bond Invest EUR B

Februar 2012 | Ausgabe Deutschland

WKN: 216536 | ISIN-Nummer: LU0161530794 | Bloomberg: SWCBXEC LX | Reuters: SWCA2

Beschreibung

Der Fonds investiert weltweit vorwiegend in auf EUR lautende verzinsliche Anlagen, die von erstklassigen Schuldner herausgegeben wurden. Mit der breiten Streuung von Obligationen über diverse Länder, Bonitäten und Laufzeiten reduziert sich das Risiko im Vergleich zu einer Einzelanlage. Der Fonds wird von der unabhängigen Rating-Agentur Moody's mit der Höchstnote Aaa bewertet.

Profil/Eignung

- Dieser Fonds eignet sich für Anleger, die
- von hohen Ertragschancen auf in EUR lautende verzinsliche Anlagen profitieren möchten.
 - an einem regelmässigen Einkommen interessiert sind.
 - einen mittel- bis langfristigen Anlagehorizont im Auge haben.
 - bereit sind, gewisse Kursschwankungen in Kauf zu nehmen.
 - ein beschränktes Risiko eingehen wollen.

Mit der Anlage sind Risiken, insbesondere diejenigen von Wert- und Ertragsschwankungen, verbunden. Weiter unterliegen Anlagen in Fremdwährungen Wechselkursschwankungen. Die Risiken sind im Einzelnen im Verkaufsprospekt dargelegt.

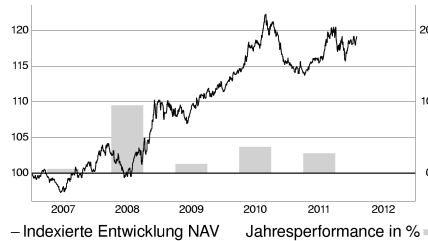

Eckwerte

| | |
|---------------------------------------|--------------------------|
| Wert pro Anteil* (02.02.12) | EUR 85.59 |
| Domizil | Luxemburg |
| Abschluss Rechnungsjahr | 31.01. |
| Fondslancierung | 02.03.92 |
| Rechnungswährung | EUR |
| Lancierung Tranche | 22.02.03 |
| Benchmark | JPM EMU Govt. Bond Index |
| Volumen in Mio. (02.02.12) | CHF 671.36 |
| Pauschale Verwaltungskommission p.a. | 0.85% |
| davon abgeleitete Management Fee p.a. | 0.75% |
| Ausgabeaufschlag max. | 5.00% |
| TER | 0.96% |
| Swinging Single Pricing | Ja |

Kennzahlen

| Kennzahlen | 31.12.11 |
|--|----------|
| Jensen's Alpha p.a. | 0.46 |
| Beta | 0.76 |
| Korrelation | 0.85 |
| Volatilität p.a. | 4.37% |
| Sharpe Ratio p.a. | 0.32 |
| Tracking Error p.a. | 2.60% |
| Information Ratio p.a. | 0.06 |
| Verfallrendite | 1.86% |
| Durchschnittliche Restlaufzeit (Jahre) | 7.8 |
| Modified Duration | 5.40 |
| Anzahl Positionen | 50 |

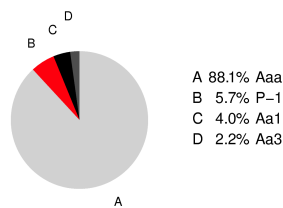
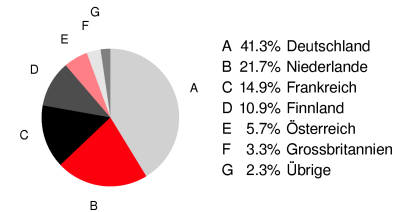
Daten: Lipper (letzte 3 Jahre oder seit Fondslancierung)

Indexierte Performance in EUR
31.12.11


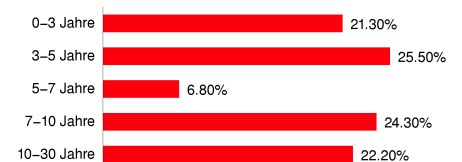
Die vergangene Performance ist kein Indikator für die zukünftige Wertentwicklung und bietet keine Garantie für den Erfolg in der Zukunft. Die Performancedaten wurden ohne Berücksichtigung der bei Ausgabe und Rücknahme der Anteile erhobenen Kommissionen und Kosten und auf der Basis der Wiedieranlage etwaiger Ausschüttungen berechnet. Die Berechnung erfolgt in der Rechnungswährung EUR. Die Rendite in anderen Währungen kann infolge von Währungsschwankungen steigen oder fallen.

Quelle: Lipper, a Thomson Reuters Company

| Performance bis 31.12.2011 | 1M | 3M | Lauf. Jahr | 12M | 3J | seit Lanc. p.a. | 2007 | 2008 | 2009 | 2010 | 2011 |
|----------------------------|-------|--------|------------|-------|-------|-----------------|-------|-------|-------|-------|-------|
| Fonds (Tranche) | 2.17% | -1.03% | 2.75% | 2.75% | 7.92% | n/a | 0.60% | 9.53% | 1.31% | 3.67% | 2.75% |
| Benchmark | 4.02% | -0.98% | 1.78% | 1.78% | 7.43% | n/a | 1.77% | 9.37% | 4.33% | 1.17% | 1.78% |

Aufteilung nach Bonitäten
30.12.11

Aufteilung nach Schuldnerdomizil
30.12.11

Die 10 grössten Positionen
30.12.11

| | |
|-------------------------------|-------|
| FMS WERTMAN 0% 11-31.01.12 CP | 5.67% |
| FRANCE 4.25% 03-25.4.19 OAT | 5.12% |
| GERMANY 5.625% 98-04.01.28 | 4.63% |
| GERMANY 2.25% 11-04.09.21 | 3.90% |
| FINLAND 4.25% 04-04.07.15 | 3.79% |
| FINLAND 5.375% 02-04.07.13 | 3.79% |
| GERMANY 3.25% 11-04.07.21 | 3.27% |
| NETHERLANDS 3.25% 05-15.07.15 | 3.15% |
| GERMANY 4.25% 07-12.10.12 | 2.95% |
| NETHERLANDS 2.75% 09-15.1.15 | 2.89% |

Fälligkeitsstruktur
30.12.11


Zusätzliche wichtige Hinweise: Alle hier veröffentlichten Angaben dienen ausschliesslich Ihrer Information und stellen keine Anlageberatung oder sonstige Empfehlung dar. Wir haben den Inhalt sorgfältig recherchiert und zusammengestellt. Gleichwohl kann Swisscanto nicht die Gewähr der Richtigkeit, Vollständigkeit sowie die Aktualität der gemachten Angaben übernehmen. Alleinverbindliche Grundlage für den Erwerb von Swisscanto Anlagefonds sind die jeweiligen Verkaufsprospekte und Rechenschaftsberichte. Weitere Details zu Swinging Single Pricing finden Sie unter www.swisscanto.ch/ssp. *Alle veröffentlichten Preise sind exkl. Kommissionen

Wichtige Hinweise für Deutschland: Verkaufsprospekt, vereinfachter Verkaufsprospekt, Vertragsbedingungen und Rechenschaftsberichte, können bei der Zahl- und Informationsstelle DekaBank, Mainzer Landstrasse 16, 60235 Frankfurt a.M. kostenlos und in Papierform bezogen werden.

Hinweis zu TER: Die Total Expense Ratio (TER) bezeichnet die Kommissionen, die laufend dem Fondsvermögen belastet werden (Betriebsaufwand), und wird in einem Prozentsatz des Fondsvermögens ausgedrückt. Die Angabe entspricht der Höhe der TER im zuletzt abgeschlossenen Geschäftsjahr bzw. Halbjahr und bietet keine Gewähr für eine entsprechende Höhe in der Zukunft.