

# Swisscanto (LU) Equity Fund Innovation Leaders

**Februar 2012 | Ausgabe Schweiz**

Valoren-Nummer: 1002629 | ISIN-Nummer: LU0102842878 | Bloomberg: SWLFTCH LX | Reuters: SWCA6

**Beschreibung**

Dieser Fonds wurde per 01.02.2011 repositioniert und umbenannt (früher: Swisscanto (LU) Equity Fund Selection Technology.)

Der Fonds investiert weltweit in Aktien von Unternehmen aus den unterschiedlichsten Sektoren und konzentriert sich bei seinen Investitionen überwiegend auf Firmen mit intensiver Forschungs- und Entwicklungstätigkeit, die dadurch ein Potenzial für künftige Produkt-Innovationen und Unternehmenswachstum schaffen. Mit der breiten Streuung von Aktien über diverse Sektoren und Länder reduziert sich das Risiko im Vergleich zu einer Investition in eine Einzelanlage.

**Profil/Eignung**

Dieser Fonds eignet sich für Anleger, die

- an der Entwicklung der internationalen Aktienmärkte teilhaben möchten und sich dabei auf Unternehmen mit hohem Wachstumspotenzial konzentrieren wollen.
- an einem hohen Kapitalwachstum interessiert sind.
- einen langfristigen Anlagehorizont im Auge haben.
- bereit sind, grosse Kursschwankungen in Kauf zu nehmen.
- über eine hohe Risikotoleranz verfügen.

Mit der Anlage sind Risiken, insbesondere diejenigen von Wert- und Ertragsschwankungen, verbunden. Weiter unterliegen Anlagen in Fremdwährungen Wechselkursschwankungen. Die Risiken sind im Einzelnen im Verkaufsprospekt dargelegt.

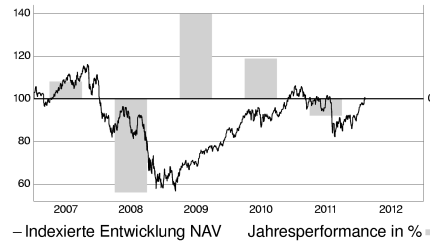

**Eckwerte**

Wert pro Anteil* (09.02.12)	EUR 158.82
Höchst letzte 12 Monate (14.02.11)	EUR 168.13
Tiefst letzte 12 Monate (22.08.11)	EUR 130.52
Domizil	Luxemburg
Abschluss Rechnungsjahr	31.03.
Fonds lancierung	10.12.99
Rechnungswährung	EUR
Benchmark	MSCI World
Volumen in Mio. (09.02.12)	CHF 86.10
Pauschale Verwaltungskommission p.a.	1.80%
TER	1.92%
Swinging Single Pricing	Ja

**Kennzahlen**
**31.12.11**

Jensen's Alpha p.a.	-2.92
Beta	1.03
Korrelation	0.98
Volatilität p.a.	13.59%
Sharpe Ratio p.a.	0.97
Tracking Error p.a.	2.43%
Information Ratio p.a.	-1.04
Anzahl Positionen	180

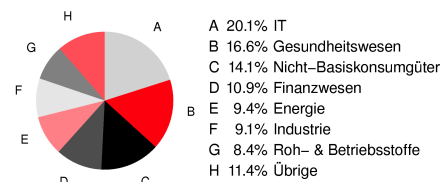
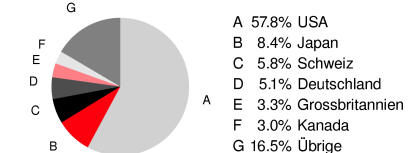
**Daten:** Lipper (letzte 3 Jahre oder seit Fondslancierung)

**Indexierte Performance in EUR**
**31.12.11**


Die vergangene Performance ist kein Indikator für die zukünftige Wertentwicklung und bietet keine Garantie für den Erfolg in der Zukunft. Die Performancedaten wurden ohne Berücksichtigung der bei Ausgabe und Rücknahme der Anteile erhobenen Kommissionen und Kosten und auf der Basis der Wiedereinlage etwaiger Ausschüttungen berechnet. Die Berechnung erfolgt in der Rechnungswährung EUR. Die Rendite in anderen Währungen kann infolge von Währungsschwankungen steigen oder fallen.

**Quelle:** Lipper, a Thomson Reuters Company

Performance bis 31.12.2011	1M	3M	Lauf. Jahr	12M	3J	seit Lanc. p.a.	2007	2008	2009	2010	2011
Fonds (Tranche)	1.96%	7.83%	-7.93%	-7.93%	52.99%	-9.59%	8.14%	-43.88%	39.78%	18.88%	-7.93%
Benchmark	3.64%	11.21%	-1.70%	-1.70%	65.07%	-2.03%	3.81%	-40.80%	40.89%	19.19%	-1.70%

**Aufteilung nach Sektoren**
**30.12.11**

**Aufteilung nach Ländern**
**30.12.11**

**Die 10 grössten Positionen**
**30.12.11**

APPLE INC	2.39%
PROCTER & GAMBLE CO/THE	1.48%
JOHNSON & JOHNSON	1.43%
GOOGLE INC-CL A	1.22%
ROCHE HOLDING AG-GENUSSCHEIN	1.07%
QUALCOMM INC	1.05%
HSBC HOLDINGS PLC	1.01%
UNITEDHEALTH GROUP INC	0.99%
NOVARTIS AG-REG	0.98%
GREE INC	0.96%

**Zusätzliche wichtige Hinweise:** Alle hier veröffentlichten Angaben dienen ausschliesslich Ihrer Information und stellen keine Anlageberatung oder sonstige Empfehlung dar. Wir haben den Inhalt sorgfältig recherchiert und zusammengestellt. Gleichwohl kann Swisscanto nicht die Gewähr der Richtigkeit, Vollständigkeit sowie die Aktualität der gemachten Angaben übernehmen. Alleinverbindliche Grundlage für den Erwerb von Swisscanto Anlagefonds sind die jeweiligen Verkaufsprospekte und Rechenschaftsberichte. Weitere Details zu Swinging Single Pricing finden Sie unter [www.swisscanto.ch/ssp](http://www.swisscanto.ch/ssp). \*Alle veröffentlichten Preise sind exkl. Kommissionen

**Wichtige Hinweise für die Schweiz:** Dies ist ein Fonds luxemburgischen Rechts. Verkaufsprospekt, vereinfachter Verkaufsprospekt, Vertragsbedingungen sowie Jahres- und Halbjahresbericht können beim Vertreter Basler Kantonalbank, Spiegelgasse 2, 4002 Basel, sowie der Swisscanto Asset Management AG, Nordring 4, Postfach 730, 3000 Bern 25, oder unter: [www.swisscanto.ch](http://www.swisscanto.ch), bei allen Geschäftsstellen der Kantonalbanken in der Schweiz und der Bank Coop AG, Basel kostenlos bezogen werden.

**Hinweis zu TER:** Die Total Expense Ratio (TER) bezeichnet die Kommissionen, die laufend dem Fondsvermögen belastet werden (Betriebsaufwand), und wird in einem Prozentsatz des Fondsvermögens ausgedrückt. Die Angabe entspricht der Höhe der TER im zuletzt abgeschlossenen Geschäftsjahr bzw. Halbjahr und bietet keine Gewähr für eine entsprechende Höhe in der Zukunft.