

Swisscanto (LU) Equity Fund Selection Health Care B

Januar 2011 | Ausgabe Schweiz

Valoren-Nummer: 1002625 | ISIN-Nummer: LU0102842449 | Bloomberg: SWLFHLT LX | Reuters: SWCA6

Beschreibung

Dieser Fonds wurde per 01.02.2011 mit dem Swisscanto (LU) Equity Fund Innovation Leaders fusioniert.

Der Fonds investiert weltweit vorwiegend in Aktien von Unternehmen aus dem Gesundheitssektor. Mit der breiten Streuung von Aktien über diverse Subsektoren innerhalb des Gesundheitssektors und Länder reduziert sich das Risiko im Vergleich zu einer Investition in eine Einzelanlage.

Profil/Eignung

- Dieser Fonds eignet sich für Anleger, die
- an der Aktienmarktentwicklung des weltweiten Gesundheitssektors teilhaben möchten.
 - an einem hohen Kapitalwachstum interessiert sind.
 - einen langfristigen Anlagehorizont im Auge haben.
 - bereit sind, grosse Kursschwankungen in Kauf zu nehmen.
 - über eine hohe Risikotoleranz verfügen.

Mit der Anlage sind Risiken, insbesondere diejenigen von Wert- und Ertragsschwankungen, verbunden. Weiter unterliegen Anlagen in Fremdwährungen Wechselkursschwankungen. Die Risiken sind im Einzelnen im Verkaufsprospekt dargelegt.

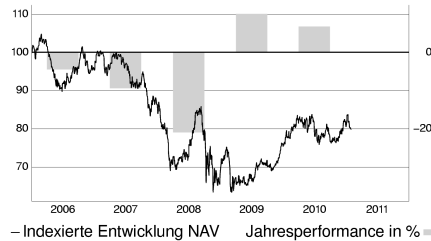

Eckwerte

Wert pro Anteil* (31.01.11)	EUR 360.99
Höchst letzte 12 Monate (11.01.11)	EUR 379.39
Tiefst letzte 12 Monate (29.07.10)	EUR 343.00
Domizil	Luxemburg
Abschluss Rechnungsjahr	31.03.
Fondslancierung	10.12.99
Rechnungswährung	EUR
Benchmark	MSCI World Health Care
Volumen in Mio. (31.01.11)	CHF 31.54
Pauschale Verwaltungskommission p.a.	1.80%
Swinging Single Pricing	Ja

Kennzahlen
31.01.11

Jensen's Alpha p.a.	-3.06
Beta	1.03
Korrelation	0.91
Volatilität p.a.	15.81%
Sharpe Ratio p.a.	-0.15
Tracking Error p.a.	6.50%
Information Ratio p.a.	-0.47
Anzahl Positionen	28

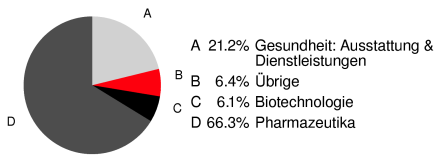

Daten: Lipper (letzte 3 Jahre oder seit Fondslancierung)

Indexierte Performance in EUR
31.01.11


Die vergangene Performance ist kein Indikator für die zukünftige Wertentwicklung und bietet keine Garantie für den Erfolg in der Zukunft. Die Performancedaten wurden ohne Berücksichtigung der bei Ausgabe und Rücknahme der Anteile erhobenen Kommissionen und Kosten und auf der Basis der Wiederanlage etwaiger Ausschüttungen berechnet. Die Berechnung erfolgt in der Fondswährung EUR. Die Rendite in anderen Währungen kann infolge von Währungsschwankungen steigen oder fallen.

Quelle: Lipper, a Reuters Company

Performance bis 31.01.2011	1M	3M	Lauf. Jahr	12M	3J	seit Lanc. p.a.	2006	2007	2008	2009	2010
Fonds (Tranche)	-0.90%	4.17%	-0.90%	2.73%	-0.69%	-2.88%	-4.35%	-9.45%	-20.94%	10.14%	6.81%
Benchmark	-1.54%	3.38%	-1.54%	5.28%	8.80%	n/a	-1.18%	-6.25%	-17.43%	15.18%	9.53%

Aufteilung nach Subsektoren
31.12.10

Aufteilung nach Ländern
31.01.11

Die 10 grössten Positionen
31.01.11

GILEAD SCIENCES INC	3.38%
MERCK & CO. INC.	3.00%
NOVARTIS AG-REG	2.98%
ABBOTT LABORATORIES	2.93%
ROCHE HOLDING AG-GENUSSCHEIN	2.50%
SHIRE PLC	2.34%
INTUITIVE SURGICAL INC	2.31%
ST JUDE MEDICAL INC	2.30%
BAXTER INTERNATIONAL INC	2.28%
CELGENE CORP	2.16%

Zusätzliche wichtige Hinweise: Alle hier veröffentlichten Angaben dienen ausschliesslich Ihrer Information und stellen keine Anlageberatung oder sonstige Empfehlung dar. Wir haben den Inhalt sorgfältig recherchiert und zusammengestellt. Gleichwohl kann Swisscanto nicht die Gewähr der Richtigkeit, Vollständigkeit sowie die Aktualität der gemachten Angaben übernehmen. Alleinverbindliche Grundlage für den Erwerb von Swisscanto Anlagefonds sind die jeweiligen Verkaufsprospekte und Rechenschaftsberichte. Weitere Details zu Swinging Single Pricing finden Sie unter www.swisscanto.ch/ssp. *Alle veröffentlichten Preise sind exkl. Kommissionen

Wichtige Hinweise für die Schweiz: Dies ist ein Fonds luxemburgischen Rechts. Verkaufsprospekt, vereinfachter Verkaufsprospekt, Vertragsbedingungen sowie Jahres- und Halbjahresbericht können beim Vertreter Basler Kantonalbank, Spiegelgasse 2, 4002 Basel, sowie der Swisscanto Asset Management AG, Nordring 4, Postfach 730, 3000 Bern 25, oder unter: www.swisscanto.ch, bei allen Geschäftsstellen der Kantonalbanken in der Schweiz und der Bank Coop AG, Basel kostenlos bezogen werden.

Hinweis zu TER: Die Total Expense Ratio (TER) bezeichnet die Kommissionen, die laufend dem Fondsvermögen belastet werden (Betriebsaufwand), und wird in einem Prozentsatz des Fondsvermögens ausgedrückt. Die Angabe entspricht der Höhe der TER im zuletzt abgeschlossenen Geschäftsjahr bzw. Halbjahr und bietet keine Gewähr für eine entsprechende Höhe in der Zukunft.