

Swisscanto (CH) Equity Fund Green Invest A

Juli 2010 | Ausgabe Deutschland

WKN: 921135 | ISIN-Nummer: CH0009074300 | Bloomberg: SWCGREE SW | Reuters: SWISSCA4

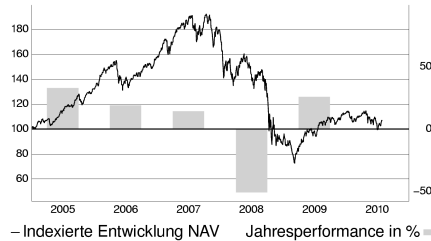
Beschreibung

Der Fonds investiert vorwiegend in Aktien von Unternehmen, die den Grundsätzen der ökologischen und sozialen Nachhaltigkeit Folge leisten. Mit der breiten Streuung von Aktien über diverse Sektoren und Länder reduziert sich das Risiko im Vergleich zu einer Investition in eine Einzelanlage.

Profil/Eignung

- Dieser Fonds eignet sich für Anleger, die
- an der Aktienentwicklung von Unternehmen, die den Grundsätzen der ökologischen und sozialen Nachhaltigkeit Folge leisten, teilhaben möchten.
 - an einem hohen Kapitalwachstum interessiert sind.
 - einen langfristigen Anlagehorizont im Auge haben.
 - bereit sind, grosse Kursschwankungen in Kauf zu nehmen.
 - über eine hohe Risikotoleranz verfügen.

Mit der Anlage sind Risiken, insbesondere diejenigen von Wert- und Ertragsschwankungen, verbunden. Weiter unterliegen Anlagen in Fremdwährungen Wechselkursschwankungen. Die Risiken sind im Einzelnen im Verkaufsprospekt dargelegt.


Indexierte Performance in CHF
30.06.10


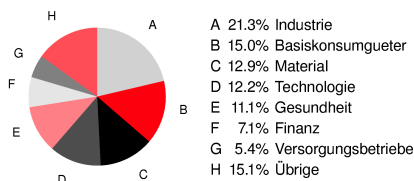
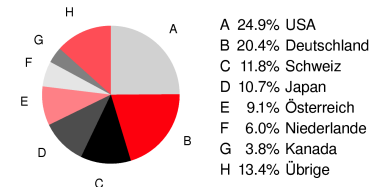
Die vergangene Performance ist kein Indikator für die zukünftige Wertentwicklung und bietet keine Garantie für den Erfolg in der Zukunft. Die Performancedaten wurden ohne Berücksichtigung der bei Ausgabe und Rücknahme der Anteile erhobenen Kommissionen und Kosten und auf der Basis der Wiedereanlage etwaiger Ausschüttungen berechnet. Die Berechnung erfolgt in der Fondswährung CHF. Die Rendite in anderen Währungen kann infolge von Währungsschwankungen steigen oder fallen.

Quelle: Lipper, a Reuters Company

Performance bis 30.06.2010	1M	3M	Lauf. Jahr	12M	3J	seit Lanc. p.a.	2005	2006	2007	2008	2009
Fonds	-6.02%	-8.99%	-10.06%	3.41%	-46.27%	n/a	32.98%	19.16%	14.40%	-50.86%	25.92%
Benchmark	-9.86%	-10.53%	-5.94%	9.27%	-38.94%	n/a	26.89%	11.20%	1.13%	-44.26%	26.24%


Eckwerte

Wert pro Anteil* (28.07.10)	CHF 93.72
Domizil	Schweiz
Abschluss Rechnungsjahr	30.09.
Fondslancierung	10.11.98
Rechnungswährung	CHF
Letzte Ausschüttung (18.01.10)	CHF 0.65
Benchmark	MSCI World
Volumen in Mio. (28.07.10)	CHF 359.87
Pauschale Verwaltungskommission p.a.	2.00%
davon erhält Ihre Bank bis zu 50% p.a.	
Ausgabeaufschlag max.	5.00%
davon erhält Ihre Bank bis zu 100%	
TER	2.00%
Swinging Single Pricing	Ja

Aufteilung nach Sektoren
30.06.10

Aufteilung nach Ländern
30.06.10

Kennzahlen
30.06.10

Jensen's Alpha p.a.	-2.90
Beta	1.08
Korrelation	0.94
Volatilität p.a.	24.35%
Sharpe Ratio p.a.	-0.87
Tracking Error p.a.	8.68%
Information Ratio p.a.	-0.49
Anzahl Positionen	126

Daten: Lipper (letzte 3 Jahre oder seit Fondslancierung)

Die 10 grössten Positionen
30.06.10

Procter & Gamble	4.32%
Mayr-Melnhof Karton	3.14%
Verbund -A-	3.03%
Unilever	3.02%
SMA Solar Technology	2.93%
Wacker Chemie	2.92%
IBM	2.81%
3M	2.74%
Johnson & Johnson	2.70%
Roth & Rau	2.61%

Zusätzliche wichtige Hinweise: Alle hier veröffentlichten Angaben dienen ausschliesslich Ihrer Information und stellen keine Anlageberatung oder sonstige Empfehlung dar. Wir haben den Inhalt sorgfältig recherchiert und zusammengestellt. Gleichwohl kann Swisscanto nicht die Gewähr der Richtigkeit, Vollständigkeit sowie die Aktualität der gemachten Angaben übernehmen. Alleinverbindliche Grundlage für den Erwerb von Swisscanto Anlagefonds sind die jeweiligen Verkaufsprospekte und Rechenschaftsberichte. Weitere Details zu Swinging Single Pricing finden Sie unter www.swisscanto.ch/ssp. *Alle veröffentlichten Preise sind exkl. Kommissionen

Wichtige Hinweise für Deutschland: Verkaufsprospekt und Rechenschaftsberichte können bei der Zahl- und Informationsstelle DekaBank, Mainzer Landstrasse 16, 60235 Frankfurt a.M. kostenlos und in Papierform bezogen werden.

Hinweis zu TER: Die Total Expense Ratio (TER) bezeichnet die Kommissionen, die laufend dem Fondsvermögen belastet werden (Betriebsaufwand), und wird in einem Prozentsatz des Fondsvermögens ausgedrückt. Die Angabe entspricht der Höhe der TER im zuletzt abgeschlossenen Geschäftsjahr bzw. Halbjahr und bietet keine Gewähr für eine entsprechende Höhe in der Zukunft.