

# Swisscanto (LU) Equity Fund Green Invest Emerging Markets B

**Februar 2012 | Ausgabe Deutschland**

WKN: A0NDYC | ISIN-Nummer: LU0338548034 | Bloomberg: SWEQGREB LX

**Beschreibung**

Der Fonds investiert in Aktien von Unternehmen, die einen überwiegenden Teil ihrer wirtschaftlichen Aktivitäten oder ihren Sitz in den Schwellenländern haben und deren Produkte und Dienstleistungen langfristig einen ökonomischen, ökologischen und sozialen Nutzen in diesen Ländern erbringen.

**Profil/Eignung**

- Dieser Fonds eignet sich für Anleger, die
- von der Aktienentwicklung von Unternehmen in den Schwellenländern profitieren möchten, deren Produkte und Dienstleistungen langfristig einen ökonomischen, ökologischen und sozialen Nutzen in diesen Ländern erbringen.
  - an einem hohen Kapitalwachstum interessiert sind.
  - einen langfristigen Anlagehorizont haben.
  - bereit sind, grosse Kursschwankungen in Kauf zu nehmen.
  - über eine hohe Risikotoleranz verfügen.

Mit der Anlage sind Risiken, insbesondere diejenigen von Wert- und Ertragsschwankungen, verbunden. Weiter unterliegen Anlagen in Fremdwährungen Wechselkursschwankungen. Die Risiken sind im Einzelnen im Verkaufsprospekt dargelegt.

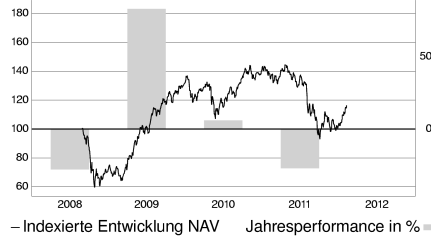

**Eckwerte**

Wert pro Anteil* (09.02.12)	USD 116.35
Domizil	Luxemburg
Abschluss Rechnungsjahr	30.09.
Fondslancierung	25.08.08
Rechnungswährung	USD
Benchmark	MSCI EM (Emerging Markets)
Volumen in Mio. (09.02.12)	CHF 86.20
Pauschale Verwaltungskommission p.a.	2.20%
davon abgeleitete Management Fee p.a.	2.00%
Ausgabeaufschlag max.	5.00%
TER	2.40%
Swinging Single Pricing	Ja

**Kennzahlen**
**31.12.11**

Jensen's Alpha p.a.	-6.18
Beta	0.96
Korrelation	0.97
Volatilität p.a.	25.44%
Sharpe Ratio p.a.	0.44
Tracking Error p.a.	6.59%
Information Ratio p.a.	-1.05
Anzahl Positionen	66

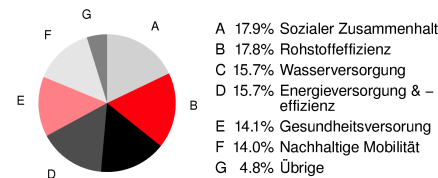
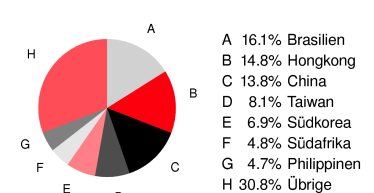
**Daten:** Lipper (letzte 3 Jahre oder seit Fondslancierung)

**Indexierte Performance in USD**
**31.12.11**


Die vergangene Performance ist kein Indikator für die zukünftige Wertentwicklung und bietet keine Garantie für den Erfolg in der Zukunft. Die Performancedaten wurden ohne Berücksichtigung der bei Ausgabe und Rücknahme der Anteile erhobenen Kommissionen und Kosten und auf der Basis der Wiedieranlage etwaiger Ausschüttungen berechnet. Die Berechnung erfolgt in der Rechnungswährung USD. Die Rendite in anderen Währungen kann infolge von Währungsschwankungen steigen oder fallen.

**Quelle:** Lipper, a Thomson Reuters Company

Performance bis	1M	3M	Lauf.	12M	3J	seit	2007	2008	2009	2010	2011
31.12.2011			Jahr			Lanc.					
						p.a.					
Fonds (Tranche)	-1.73%	4.94%	-27.22%	-27.22%	41.43%	n/a	n/a	-27.97%	83.08%	6.14%	-27.22%
Benchmark	-1.21%	4.42%	-18.41%	-18.41%	74.11%	n/a	n/a	n/a	79.02%	19.20%	-18.41%


**Aufteilung nach Sektoren**
**30.12.11**

**Aufteilung nach Ländern**
**30.12.11**

**Die 10 grössten Positionen**
**30.12.11**

EDP - ENERGIAS DO BRASIL SA	2.39%
MTR CORP	2.37%
NATURA COSMETICOS SA	2.35%
BEIJING ENTERPRISES WATER GR	2.35%
ASPEN PHARMACARE HOLDINGS LT	2.30%
BANK RAKYAT INDONESIA PERSER	2.28%
ENERGY DEVELOPMENT CORP	2.28%
GUANGSHEN RAILWAY CO LTD-H	2.27%
WOONGJIN COWAY CO LTD	2.14%
CHINA MOBILE LTD	2.10%

**Zusätzliche wichtige Hinweise:** Alle hier veröffentlichten Angaben dienen ausschliesslich Ihrer Information und stellen keine Anlageberatung oder sonstige Empfehlung dar. Wir haben den Inhalt sorgfältig recherchiert und zusammengestellt. Gleichwohl kann Swisscanto nicht die Gewähr der Richtigkeit, Vollständigkeit sowie die Aktualität der gemachten Angaben übernehmen. Alleinverbindliche Grundlage für den Erwerb von Swisscanto Anlagefonds sind die jeweiligen Verkaufsprospekte und Rechenschaftsberichte. Weitere Details zu Swinging Single Pricing finden Sie unter [www.swisscanto.ch/ssp](http://www.swisscanto.ch/ssp). \*Alle veröffentlichten Preise sind exkl. Kommissionen

**Wichtige Hinweise für Deutschland:** Verkaufsprospekt, vereinfachter Verkaufsprospekt, Vertragsbedingungen und Rechenschaftsberichte, können bei der Zahl- und Informationsstelle DekaBank, Mainzer Landstrasse 16, 60235 Frankfurt a.M. kostenlos und in Papierform bezogen werden.

**Hinweis zu TER:** Die Total Expense Ratio (TER) bezeichnet die Kommissionen, die laufend dem Fondsvermögen belastet werden (Betriebsaufwand), und wird in einem Prozentsatz des Fondsvermögens ausgedrückt. Die Angabe entspricht der Höhe der TER im zuletzt abgeschlossenen Geschäftsjahr bzw. Halbjahr und bietet keine Gewähr für eine entsprechende Höhe in der Zukunft.