

# Swisscanto (LU) Equity Fund Water Invest B

**Februar 2012 | Ausgabe Deutschland**

WKN: A0MSPX | ISIN-Nummer: LU0302976872 | Bloomberg: SWCEWIB LX

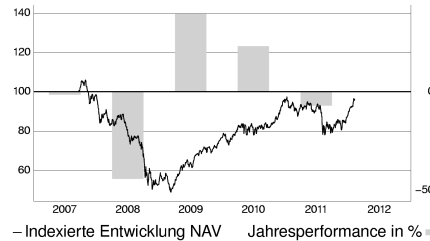
**Beschreibung**

Der Fonds investiert weltweit in Aktien von Unternehmen, die Technologien, Produkte oder Dienstleistungen mit Bezug zur Wertschöpfungskette des Wassers anbieten. Der Fonds weist aufgrund seiner breiten Diversifikation ein effizientes Verhältnis zwischen Risiko und Rendite auf.

**Profil/Eignung**

- Dieser Fonds eignet sich für Anleger, die
- in Aktien von Unternehmen investieren möchten, die vom Megatrend Wasser profitieren
  - an einem nachhaltig hohen Kapitalwachstum interessiert sind
  - einen langfristigen Anlagehorizont haben
  - bereit sind, grosse Kursschwankungen in Kauf zu nehmen
  - über eine hohe Risikotoleranz verfügen

Mit der Anlage sind Risiken, insbesondere diejenigen von Wert- und Ertragsschwankungen, verbunden. Weiter unterliegen Anlagen in Fremdwährungen Wechselkursschwankungen. Die Risiken sind im Einzelnen im Verkaufsprospekt dargelegt.


**Indexierte Performance in EUR**
**31.12.11**


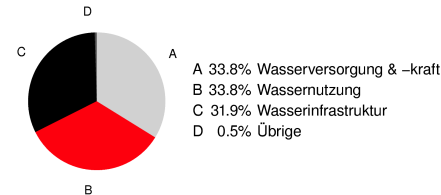
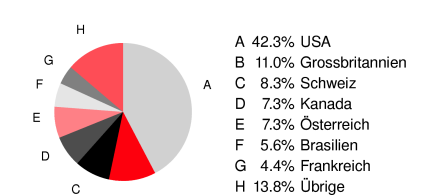
Die vergangene Performance ist kein Indikator für die zukünftige Wertentwicklung und bietet keine Garantie für den Erfolg in der Zukunft. Die Performancedaten wurden ohne Berücksichtigung der bei Ausgabe und Rücknahme der Anteile erhobenen Kommissionen und Kosten und auf der Basis der Wiedieranlage etwaiger Ausschüttungen berechnet. Die Berechnung erfolgt in der Rechnungswährung EUR. Die Rendite in anderen Währungen kann infolge von Währungsschwankungen steigen oder fallen.

**Quelle:** Lipper, a Thomson Reuters Company

Performance bis	1M	3M	Lauf.	12M	3J	seit	2007	2008	2009	2010	2011
31.12.2011			Jahr			Lanc.					
						p.a.					
Fonds (Tranche)	2.46%	8.17%	-7.00%	-7.00%	60.06%	n/a	-1.44%	-44.34%	39.65%	23.25%	-7.00%
Benchmark	3.64%	11.20%	-2.38%	-2.38%	46.94%	n/a	-4.19%	-37.64%	25.93%	19.53%	-2.38%

**Eckwerte**

Wert pro Anteil* (09.02.12)	EUR 95.77
Domizil	Luxemburg
Abschluss Rechnungsjahr	31.03.
Fondslancierung	18.09.07
Rechnungswährung	EUR
Benchmark	MSCI World
Volumen in Mio. (09.02.12)	CHF 102.70
Pauschale Verwaltungskommission p.a.	2.00%
davon abgeleitete Management Fee p.a.	1.80%
Ausgabeaufschlag max.	5.00%
TER	2.16%
Swinging Single Pricing	Ja

**Aufteilung nach Sektoren**
**30.12.11**

**Aufteilung nach Ländern**
**30.12.11**

**Kennzahlen**
**31.12.11**

Jensen's Alpha p.a.	4.25
Beta	0.88
Korrelation	0.91
Volatilität p.a.	13.74%
Sharpe Ratio p.a.	1.08
Tracking Error p.a.	5.90%
Information Ratio p.a.	0.48
Anzahl Positionen	51

**Daten:** Lipper (letzte 3 Jahre oder seit Fondslancierung)

**Die 10 grössten Positionen**
**30.12.11**

AMERICAN WATER WORKS CO INC	4.61%
IDEX CORP	4.19%
PALL CORP	4.19%
CALGON CARBON CORP	4.19%
UNITED UTILITIES GROUP PLC	3.93%
PENNON GROUP PLC	3.74%
GEBERIT AG-REG	3.35%
ECOLAB INC	3.31%
XYLEM INC	3.26%
SIKA AG-BR	3.23%

**Zusätzliche wichtige Hinweise:** Alle hier veröffentlichten Angaben dienen ausschliesslich Ihrer Information und stellen keine Anlageberatung oder sonstige Empfehlung dar. Wir haben den Inhalt sorgfältig recherchiert und zusammengestellt. Gleichwohl kann Swisscanto nicht die Gewähr der Richtigkeit, Vollständigkeit sowie die Aktualität der gemachten Angaben übernehmen. Alleinverbindliche Grundlage für den Erwerb von Swisscanto Anlagefonds sind die jeweiligen Verkaufsprospekte und Rechenschaftsberichte. Weitere Details zu Swinging Single Pricing finden Sie unter [www.swisscanto.ch/ssp](http://www.swisscanto.ch/ssp). \*Alle veröffentlichten Preise sind exkl. Kommissionen

**Wichtige Hinweise für Deutschland:** Verkaufsprospekt, vereinfachter Verkaufsprospekt, Vertragsbedingungen und Rechenschaftsberichte, können bei der Zahl- und Informationsstelle DeKaBank, Mainzer Landstrasse 16, 60235 Frankfurt a.M. kostenlos und in Papierform bezogen werden.

**Hinweis zu TER:** Die Total Expense Ratio (TER) bezeichnet die Kommissionen, die laufend dem Fondsvermögen belastet werden (Betriebsaufwand), und wird in einem Prozentsatz des Fondsvermögens ausgedrückt. Die Angabe entspricht der Höhe der TER im zuletzt abgeschlossenen Geschäftsjahr bzw. Halbjahr und bietet keine Gewähr für eine entsprechende Höhe in der Zukunft.