

# Swisscanto (LU) Equity Fund Climate Invest B

**Februar 2012 | Ausgabe Deutschland**

WKN: A0MKFU | ISIN-Nummer: LU0275317336 | Bloomberg: SWCECIB LX

**Beschreibung**

Der Fonds investiert weltweit vorwiegend in Aktien von Unternehmen, die einen Beitrag zur Reduktion des Klimawandels oder dessen Folgewirkungen leisten (Climate Stars). Mit der breiten Streuung von Aktien über diverse Sektoren und Länder reduziert sich das Risiko im Vergleich zu einer Investition in eine Einzelanlage. Der Fonds weist aufgrund dieser breiten Diversifikation ein effizientes Verhältnis zwischen Risiko und Rendite auf.

**Profil/Eignung**

Dieser Fonds eignet sich für Anleger, die

- an der Aktienentwicklung von Unternehmen, die einen Beitrag zur Reduktion des Klimawandels oder dessen Folgewirkungen leisten, teilhaben möchten.
- an einem hohen Kapitalwachstum interessiert sind.
- einen langfristigen Anlagehorizont im Auge haben.
- bereit sind, grosse Kursschwankungen und grosse Abweichungen zur Benchmark in Kauf zu nehmen, ihnen aber die Chance eröffnet, längerfristig den Vergleichsindex zu übertreffen.
- über eine hohe Risikotoleranz verfügen.

Mit der Anlage sind Risiken, insbesondere diejenigen von Wert- und Ertragsschwankungen, verbunden. Weiter unterliegen Anlagen in Fremdwährungen Wechselkursschwankungen. Die Risiken sind im Einzelnen im Verkaufsprospekt dargelegt.

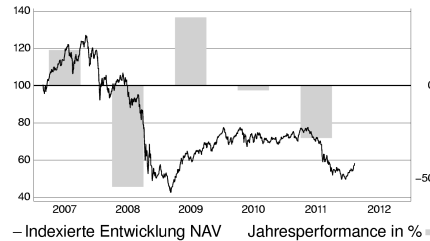

**Eckwerte**

Wert pro Anteil* (09.02.12)	EUR 58.37
Domizil	Luxemburg
Abschluss Rechnungsjahr	31.03.
Fondslancierung	22.02.07
Rechnungswährung	EUR
Benchmark	MSCI World
Volumen in Mio. (09.02.12)	CHF 112.79
Pauschale Verwaltungskommission p.a.	2.00%
davon abgeleitete Management Fee p.a.	1.80%
Ausgabeaufschlag max.	5.00%
TER	2.16%
Swinging Single Pricing	Ja

**Kennzahlen**
**31.12.11**

Jensen's Alpha p.a.	-15.68
Beta	1.12
Korrelation	0.74
Volatilität p.a.	21.17%
Sharpe Ratio p.a.	-0.12
Tracking Error p.a.	14.32%
Information Ratio p.a.	-0.99
Anzahl Positionen	66

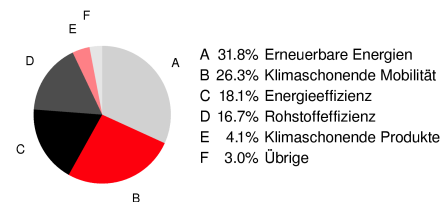
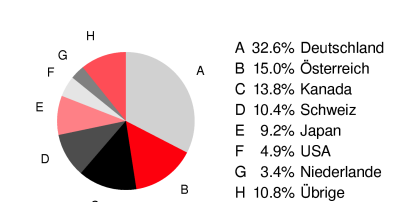
**Daten:** Lipper (letzte 3 Jahre oder seit Fondslancierung)

**Indexierte Performance in EUR**
**31.12.11**


Die vergangene Performance ist kein Indikator für die zukünftige Wertentwicklung und bietet keine Garantie für den Erfolg in der Zukunft. Die Performancedaten wurden ohne Berücksichtigung der bei Ausgabe und Rücknahme der Anteile erhobenen Kommissionen und Kosten und auf der Basis der Wiedereinlage etwaiger Ausschüttungen berechnet. Die Berechnung erfolgt in der Rechnungswährung EUR. Die Rendite in anderen Währungen kann infolge von Währungsschwankungen steigen oder fallen.

**Quelle:** Lipper, a Thomson Reuters Company

Performance bis 31.12.2011	1M	3M	Lauf. Jahr	12M	3J	seit Lanc. p.a.	2007	2008	2009	2010	2011
Fonds (Tranche)	0.06%	-3.28%	-28.12%	-28.12%	-4.11%	n/a	19.14%	-54.30%	36.66%	-2.39%	-28.12%
Benchmark	3.64%	1.20%	-2.38%	-2.38%	46.94%	n/a	-5.73%	-37.64%	25.93%	19.53%	-2.38%

**Aufteilung nach Sektoren**
**30.12.11**

**Aufteilung nach Ländern**
**30.12.11**

**Die 10 grössten Positionen**
**30.12.11**

WACKER CHEMIE AG	5.67%
CANADIAN NATL RAILWAY CO	5.30%
EAST JAPAN RAILWAY CO	4.78%
CANADIAN PACIFIC RAILWAY LTD	4.64%
SMA SOLAR TECHNOLOGY AG	4.34%
STEICO SE	3.46%
KONINKLIJKE PHILIPS ELECTRON	3.32%
ABB LTD-REG	3.30%
CREE INC	3.25%
INIT INNOVATION IN TRAFFIC S	2.92%

**Zusätzliche wichtige Hinweise:** Alle hier veröffentlichten Angaben dienen ausschliesslich Ihrer Information und stellen keine Anlageberatung oder sonstige Empfehlung dar. Wir haben den Inhalt sorgfältig recherchiert und zusammengestellt. Gleichwohl kann Swisscanto nicht die Gewähr der Richtigkeit, Vollständigkeit sowie die Aktualität der gemachten Angaben übernehmen. Alleinverbindliche Grundlage für den Erwerb von Swisscanto Anlagefonds sind die jeweiligen Verkaufsprospekte und Rechenschaftsberichte. Weitere Details zu Swinging Single Pricing finden Sie unter [www.swisscanto.ch/ssp](http://www.swisscanto.ch/ssp). \*Alle veröffentlichten Preise sind exkl. Kommissionen

**Wichtige Hinweise für Deutschland:** Verkaufsprospekt, vereinfachter Verkaufsprospekt, Vertragsbedingungen und Rechenschaftsberichte, können bei der Zahl- und Informationsstelle DekaBank, Mainzer Landstrasse 16, 60235 Frankfurt a.M. kostenlos und in Papierform bezogen werden.

**Hinweis zu TER:** Die Total Expense Ratio (TER) bezeichnet die Kommissionen, die laufend dem Fondsvermögen belastet werden (Betriebsaufwand), und wird in einem Prozentsatz des Fondsvermögens ausgedrückt. Die Angabe entspricht der Höhe der TER im zuletzt abgeschlossenen Geschäftsjahr bzw. Halbjahr und bietet keine Gewähr für eine entsprechende Höhe in der Zukunft.