

Swisscanto (LU) Money Market Fund USD

Februar 2012 | Ausgabe Deutschland

WKN: 971866 | ISIN-Nummer: LU0141250786 | Bloomberg: SWCMUSD LX | Reuters: SWCA1

Beschreibung

Der Fonds investiert weltweit vorwiegend in auf USD lautende Geldmarktinstrumente und Obligationen kurzfristiger Laufzeit von erstklassigen Schuldern. Mit der breiten Streuung von Geldmarktinstrumenten und Obligationen unterschiedlicher Bonitäten und Laufzeiten reduziert sich das Risiko im Vergleich zu einer Einzelanlage.

Seit dem 1. Juli 2011 erfolgt die Bewertung der Swisscanto (LU) Money Market Funds nach der Richtlinie CESR 10-049. Mehr Infos unter www.swisscanto.ch/CESR

Profil/Eignung

- Dieser Fonds eignet sich für Anleger, die
- einen höheren Ertrag als auf ihrem Bankkonto oder Festgeld anstreben und in auf USD lautende Anlagen investiert sein möchten.
 - an einem regelmässigen Einkommen interessiert sind.
 - einen kurzfristigen Anlagehorizont im Auge haben.
 - minimale Kursschwankungen in Kauf nehmen wollen.
 - grossen Wert auf Sicherheit legen.

Mit der Anlage sind Risiken, insbesondere diejenigen von Wert- und Ertragsschwankungen, verbunden. Weiter unterliegen Anlagen in Fremdwährungen Wechselkursschwankungen. Die Risiken sind im Einzelnen im Verkaufsprospekt dargelegt.

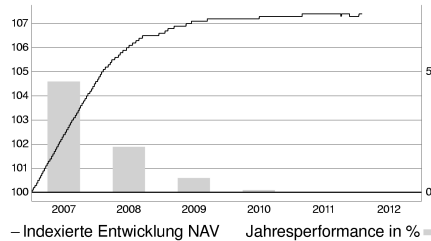

Eckwerte

Wert pro Anteil* (02.02.12)	USD 194.61
Domizil	Luxemburg
Abschluss Rechnungsjahr	31.03.
Fondslancierung	18.03.91
Rechnungswährung	USD
Benchmark	JP Morgan US MM 3 Months
Volumen in Mio. (02.02.12)	CHF 445.36
Pauschale Verwaltungskommission p.a.	0.30%
davon abgeleitete Management Fee p.a.	0.25%
Ausgabeaufschlag max.	2.00%
TER	0.36%
Swinging Single Pricing	Nein

Kennzahlen

Kennzahlen	31.12.11
Volatilität p.a.	0.11%
Tracking Error p.a.	0.14%
Verfallrendite	0.52%
Durchschnittliche Restlaufzeit (Tage)	76
Anzahl Positionen	62

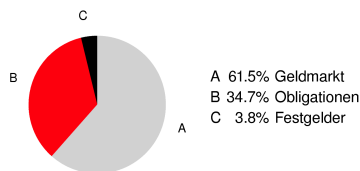
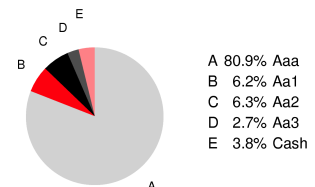
Daten: Lipper (letzte 3 Jahre oder seit Fondslancierung)

Indexierte Performance in USD
31.12.11


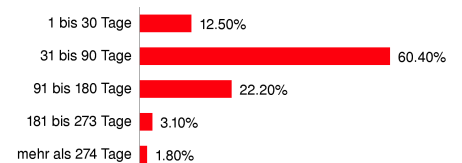
Die vergangene Performance ist kein Indikator für die zukünftige Wertentwicklung und bietet keine Garantie für den Erfolg in der Zukunft. Die Performancedaten wurden ohne Berücksichtigung der bei Ausgabe und Rücknahme der Anteile erhobenen Kommissionen und Kosten und auf der Basis der Wiederanlage etwaiger Ausschüttungen berechnet. Die Berechnung erfolgt in der Rechnungswährung USD. Die Rendite in anderen Währungen kann infolge von Währungsschwankungen steigen oder fallen.

Quelle: Lipper, a Thomson Reuters Company

Performance bis 31.12.2011	1M	3M	Lauf. Jahr	12M	3J	seit Lanc. p.a.	2007	2008	2009	2010	2011
Fonds (Tranche)	0.02%	-0.02%	0.01%	0.01%	0.70%	n/a	4.59%	1.93%	0.56%	0.13%	0.01%
Benchmark	0.07%	0.16%	0.44%	0.44%	2.35%	n/a	5.70%	4.12%	1.45%	0.45%	0.44%

Aufteilung nach Instrumenten
30.12.11

Aufteilung nach Bonitäten
30.12.11

Die 10 grössten Positionen
30.12.11

EBN 0% 11-01.02.12 CP	4.01%
DENMARK 1.875% 09-16.3.2012	3.43%
STOCKHOLM 0% 11-13.2.2012 CP	3.31%
KOMMKRDT 0% 11-21.3.12 CP	3.19%
NWB 1.375% 10-17.02.12 (RBG)	3.09%
CDC 0% 11-22.02.12 CP	2.81%
DNB NOR 0% 11-26.1.12 CP	2.71%
SBAB 3.125% 09-23.03.12	2.65%
FMS 0% 11-19.1.12 CP	2.61%
NORDEA 0% 11-25.1.12 CP	2.61%

Aufteilung nach Restlaufzeiten
30.12.11


Zusätzliche wichtige Hinweise: Alle hier veröffentlichten Angaben dienen ausschliesslich Ihrer Information und stellen keine Anlageberatung oder sonstige Empfehlung dar. Wir haben den Inhalt sorgfältig recherchiert und zusammengestellt. Gleichwohl kann Swisscanto nicht die Gewähr der Richtigkeit, Vollständigkeit sowie die Aktualität der gemachten Angaben übernehmen. Alleinverbindliche Grundlage für den Erwerb von Swisscanto Anlagefonds sind die jeweiligen Verkaufsprospekte und Rechenschaftsberichte. Weitere Details zu Swinging Single Pricing finden Sie unter www.swisscanto.ch/ssp. *Alle veröffentlichten Preise sind exkl. Kommissionen

Wichtige Hinweise für Deutschland: Verkaufsprospekt, vereinfachter Verkaufsprospekt, Vertragsbedingungen und Rechenschaftsberichte, können bei der Zahl- und Informationsstelle DekaBank, Mainzer Landstrasse 16, 60235 Frankfurt a.M. kostenlos und in Papierform bezogen werden.

Hinweis zu TER: Die Total Expense Ratio (TER) bezeichnet die Kommissionen, die laufend dem Fondsvermögen belastet werden (Betriebsaufwand), und wird in einem Prozentsatz des Fondsvermögens ausgedrückt. Die Angabe entspricht der Höhe der TER im zuletzt abgeschlossenen Geschäftsjahr bzw. Halbjahr und bietet keine Gewähr für eine entsprechende Höhe in der Zukunft.