

## Swisscanto (LU) Money Market Fund AUD

**Settembre 2010 | Edizione Germania**

WKN: 987365 | Codice ISIN: LU0141249184 | Bloomberg: SWCMAUD LX | Reuters: SWCA1

**Descrizione**

Il fondo investe prevalentemente in tutto il mondo in strumenti del mercato monetario e obbligazioni a breve scadenza, espressi in AUD ed emessi da debitori di prima qualità. Con l'ampia diversificazione su strumenti del mercato monetario e obbligazioni di diverse classi di solvibilità e scadenze, il rischio si riduce rispetto a un singolo investimento.

**Profilo/idoneità**

- Questo fondo è idoneo per gli investitori che
- desiderano ottenere un rendimento superiore di quello offerto dal conto bancario o da un deposito vincolato e vorrebbero investire in strumenti espressi in AUD;
  - sono interessati a un reddito regolare;
  - hanno un orizzonte di investimento di breve periodo;
  - non desiderano sostenere che minime fluttuazioni di valore;
  - attribuiscono grande valore alla sicurezza.

Ogni investimento comporta rischi, quali in particolare le fluttuazioni di valore e di reddito. Gli investimenti in valute estere sono inoltre esposti alle oscillazioni dei cambi. I rischi sono descritti dettagliatamente nel prospetto di vendita e nel prospetto di vendita semplificato.

Rischio  minimo mass.

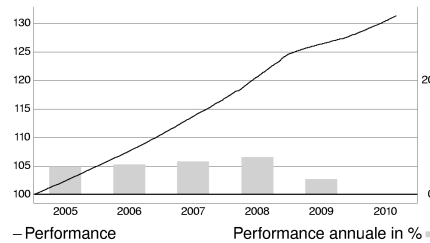
**Dati principali**

Prezzo per parte* (03.09.10)	AUD 218.12
Domicilio	Lussemburgo
Chiusura dell'esercizio	31.03.
Lancio del fondo	24.10.94
Moneta contabile	AUD
Benchmark	JP Morgan Australia MM 3 Months
Patrimonio in milioni (31.08.10)	CHF 234.96
Commissione di gestione forfetaria p.a.	0.60%
of which your bank receives up to 50% p.a.	
Max. issuing commission	2.00%
of which your bank receives up to 100% p.a.	
TER	0.62%
Swinging Single Pricing	No

**Dati principali**

Volatilità annuale	0.53%
Tracking Error	0.31%
Rendimento alla scadenza	4.68%
Scadenza media (Giorni)	119
Numero totale di titoli	42

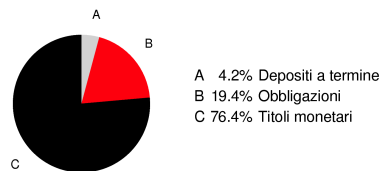
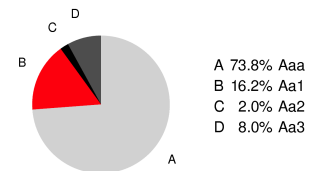
**Dati:** Lipper (ultimi 3 anni o dal lancio del fondo)

**Performance indexed in AUD**
**31.07.10**


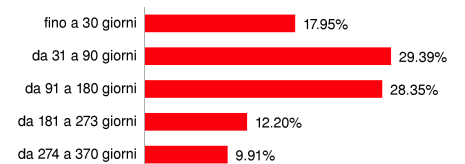
La performance realizzata nel passato non costituisce un'indicazione per l'evoluzione futura del valore e non offre alcuna garanzia di successo per il futuro. I dati della performance sono stati calcolati in base al reinvestimento dell'eventuale distribuzione, senza tener conto delle commissioni e dei costi prelevati per l'emissione e il riscatto di quote. Il calcolo è stato effettuato sulla base della moneta del fondo AUD. Il rendimento in altre monete può aumentare o diminuire in seguito alle fluttuazioni monetarie.

**Fonte:** Lipper, a Reuters Company

Performance al 31.07.2010	1M	3M	Anno corrente	12M	3A	dal lancio p.a.	2005	2006	2007	2008	2009
Fondo	0.34%	0.99%	2.19%	3.31%	14.56%	n/a	5.01%	5.26%	5.77%	6.63%	2.71%
Benchmark	0.43%	1.20%	2.60%	4.16%	19.35%	n/a	5.77%	6.00%	6.87%	8.38%	4.28%

**Ripartizione per strumenti**
**31.07.10**

**Ripartizione per solvibilità**
**31.07.10**

**Le 10 maggiori posizioni**
**31.07.10**

CADES 0% 10-20.10.10 CP	4.00%
TREAS VICT 0% 10-23.12.10 CP	3.97%
EUROFIMA EURO 6% 05-10 (RBG)	3.67%
BCEE 0% 10-17.11.10 CP	3.62%
SAGFA 0% 10-24.11.10 CP	3.62%
TASM PFC 0% 10-29.11.10 CP	3.62%
KFW 0% 10-21.4.11 CP	3.55%
BCEE 0% 10-16.5.11 CP	3.54%
LWF RENTBK 0% 10-7.10.10 CP	3.28%
SAGFA 0% 10-12.08.10 CP	2.93%

**Ripartizione per durata residua**
**31.07.10**


**Avvertenza importanti supplementari:** Tutte le informazioni qui pubblicate hanno esclusivamente un carattere informativo e non sono da intendersi come consiglio d'investimento o raccomandazione di altro genere. Il contenuto è stato elaborato e redatto accuratamente. Swisscanto non può tuttavia assumersi la responsabilità della correttezza, della completezza e dell'attualità dei dati indicati. I rispettivi prospetti di vendita e i rapporti annuali costituiscono la sola base vincolante per acquisire fondi d'investimento Swisscanto. Ulteriori informazioni sul Swinging Single Pricing possono essere ottenute su [www.swisscanto.ch/ssp](http://www.swisscanto.ch/ssp). \* Escluse le commissioni

**Important notes for Germany:** Il prospetto di vendita, il prospetto di vendita semplificato, le condizioni contrattuali, nonché i rapporti annuali sono ottenibili gratuitamente su carta presso l'ufficio di pagamento e informazioni DekaBank, Mainzer Landstrasse 16, D-60235 Francoforte sul Meno.

**Avvertenza TER:** Il Total Expense Ratio (TER) indica l'insieme delle commissioni e dei costi addebitati costantemente al patrimonio del fondo (costi d'esercizio) e viene espresso in una percentuale del patrimonio del fondo. L'indicazione corrisponde all'ammontare del TER nell'ultimo esercizio annuale o semestrale chiuso e non costituisce una garanzia per la sua evoluzione futura.