

Swisscanto (LU) Equity Fund Selection International B

Juli 2010 | Ausgabe Deutschland

WKN: A0MM86 | ISIN-Nummer: LU0230112046 | Bloomberg: SWEFSIB

Beschreibung

Der Fonds investiert weltweit vorwiegend in Aktien von wichtigen Unternehmen. Durch grössere Abweichungen von der Benchmark als bei indexnahen Aktienfonds ist das Ertragspotenzial bei diesem Fonds entsprechend höher. Zusätzlich kann der Fonds eine Long-Short-Strategie (130/30) mittels Derivaten einsetzen. Mit der breiten Streuung von Aktien über diverse Sektoren und Länder reduziert sich das Risiko im Vergleich zu einer Investition in eine Einzelanlage.

Profil/Eignung

- Dieser Fonds eignet sich für Anleger, die
- an der Entwicklung des internationalen Aktienmarktes teilhaben möchten.
 - an einem hohen Kapitalwachstum interessiert sind.
 - einen langfristigen Anlagehorizont im Auge haben.
 - bereit sind, grosse Kursschwankungen und grosse Abweichungen zur Benchmark in Kauf zu nehmen, ihnen aber die Chance eröffnet, längerfristig den Vergleichsindex zu übertreffen.
 - über eine hohe Risikotoleranz verfügen.

Mit der Anlage sind Risiken, insbesondere diejenigen von Wert- und Ertragsschwankungen, verbunden. Weiter unterliegen Anlagen in Fremdwährungen Wechselkursschwankungen. Die Risiken sind im Einzelnen im Verkaufsprospekt dargelegt.

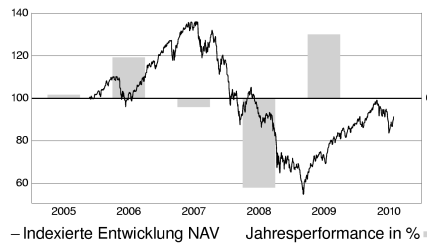

Eckwerte

| | |
|--|------------------|
| Wert pro Anteil* (28.07.10) | CHF 91.15 |
| Domizil | Luxemburg |
| Abschluss Rechnungsjahr | 31.03. |
| Fondslancierung | 18.11.05 |
| Rechnungswährung | CHF |
| Benchmark | MSCI World ex CH |
| Volumen in Mio. (28.07.10) | CHF 78.41 |
| Pauschale Verwaltungskommission p.a. | 1.80% |
| davon erhält Ihre Bank bis zu 50% p.a. | |
| Ausgabeaufschlag max. | 5.00% |
| davon erhält Ihre Bank bis zu 100% | |
| TER | 1.82% |
| Swinging Single Pricing | Ja |

Kennzahlen

| | |
|------------------------|--------|
| Jensen's Alpha p.a. | 0.75 |
| Beta | 0.95 |
| Korrelation | 0.97 |
| Volatilität p.a. | 21.58% |
| Sharpe Ratio p.a. | -0.74 |
| Tracking Error p.a. | 5.27% |
| Information Ratio p.a. | 0.32 |
| Anzahl Positionen | 193 |

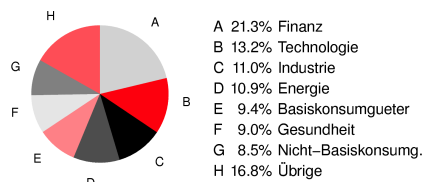
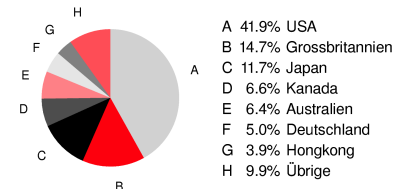
Daten: Lipper (letzte 3 Jahre oder seit Fondslancierung)

Indexierte Performance in CHF
30.06.10


Die vergangene Performance ist kein Indikator für die zukünftige Wertentwicklung und bietet keine Garantie für den Erfolg in der Zukunft. Die Performancedaten wurden ohne Berücksichtigung der bei Ausgabe und Rücknahme der Anteile erhobenen Kommissionen und Kosten und auf der Basis der Wiedereinlage etwaiger Ausschüttungen berechnet. Die Berechnung erfolgt in der Fondswährung CHF. Die Rendite in anderen Währungen kann infolge von Währungsschwankungen steigen oder fallen.

Quelle: Lipper, a Reuters Company

| Performance bis 30.06.2010 | 1M | 3M | Lauf. Jahr | 12M | 3J | seit Lanc. p.a. | 2005 | 2006 | 2007 | 2008 | 2009 |
|----------------------------|---------|---------|------------|--------|---------|-----------------|-------|--------|--------|---------|--------|
| Fonds | -9.40% | -9.69% | -2.77% | 16.90% | -36.11% | n/a | 1.73% | 19.38% | -4.12% | -42.07% | 30.15% |
| Benchmark | -10.12% | -10.56% | -6.01% | 9.03% | -39.25% | n/a | 7.81% | 11.20% | 1.13% | -44.26% | 26.45% |

Aufteilung nach Sektoren
30.06.10

Aufteilung nach Ländern
30.06.10

Die 10 grössten Positionen
30.06.10

| | |
|--------------------------------|-------|
| EXXON MOBIL CORP | 1.63% |
| UAL CORP /WHEN ISSUED | 1.36% |
| IBM CORP | 1.25% |
| MICROSOFT CORP | 1.22% |
| GENERAL ELECTRIC CO | 1.16% |
| CHINA SHINWAY PHARMA GRP LTD | 0.97% |
| BHP BILLITON LTD | 0.91% |
| PFIZER INC. | 0.91% |
| WESTPAC BANKING CORP | 0.90% |
| MITSUBISHI UFJ FINANCIAL GROUP | 0.88% |

Zusätzliche wichtige Hinweise: Alle hier veröffentlichten Angaben dienen ausschliesslich Ihrer Information und stellen keine Anlageberatung oder sonstige Empfehlung dar. Wir haben den Inhalt sorgfältig recherchiert und zusammengestellt. Gleichwohl kann Swisscanto nicht die Gewähr der Richtigkeit, Vollständigkeit sowie die Aktualität der gemachten Angaben übernehmen. Alleinverbindliche Grundlage für den Erwerb von Swisscanto Anlagefonds sind die jeweiligen Verkaufsprospekte und Rechenschaftsberichte. Weitere Details zu Swinging Single Pricing finden Sie unter www.swisscanto.ch/ssp. *Alle veröffentlichten Preise sind exkl. Kommissionen

Wichtige Hinweise für Deutschland: Verkaufsprospekt, vereinfachter Verkaufsprospekt, Vertragsbedingungen und Rechenschaftsberichte, können bei der Zahl- und Informationsstelle DekaBank, Mainzer Landstrasse 16, 60235 Frankfurt a.M. kostenlos und in Papierform bezogen werden.

Hinweis zu TER: Die Total Expense Ratio (TER) bezeichnet die Kommissionen, die laufend dem Fondsvermögen belastet werden (Betriebsaufwand), und wird in einem Prozentsatz des Fondsvermögens ausgedrückt. Die Angabe entspricht der Höhe der TER im zuletzt abgeschlossenen Geschäftsjahr bzw. Halbjahr und bietet keine Gewähr für eine entsprechende Höhe in der Zukunft.