

Swisscanto (LU) Equity Fund Selection North America B

Februar 2012 | Ausgabe Deutschland

WKN: A0MUQJ | ISIN-Nummer: LU0230111667 | Bloomberg: SWESNAB LX

Beschreibung

Der Fonds investiert vorwiegend in Aktien nordamerikanischer Unternehmen. Durch grössere Abweichungen von der Benchmark als bei indexnahen Aktienfonds ist das Ertragspotenzial bei diesem Fonds entsprechend höher. Mit der breiten Streuung von Aktien über diverse Sektoren reduziert sich das Risiko im Vergleich zu einer Investition in eine Einzelanlage.

Profil/Eignung

- Dieser Fonds eignet sich für Anleger, die
- an der Entwicklung des nordamerikanischen Aktienmarktes teilhaben möchten.
 - an einem hohen Kapitalwachstum interessiert sind.
 - einen langfristigen Anlagehorizont im Auge haben.
 - bereit sind, grosse Kursschwankungen und grosse Abweichungen zur Benchmark in Kauf zu nehmen, ihnen aber die Chance eröffnet, längerfristig den Vergleichsindex zu übertreffen.
 - über eine hohe Risikotoleranz verfügen.

Mit der Anlage sind Risiken, insbesondere diejenigen von Wert- und Ertragschwankungen, verbunden. Weiter unterliegen Anlagen in Fremdwährungen Wechselkursschwankungen. Die Risiken sind im Einzelnen im Verkaufsprospekt dargelegt.

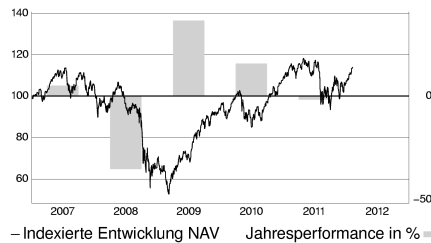

Eckwerte

| | |
|---------------------------------------|--------------------|
| Wert pro Anteil* (09.02.12) | USD 128.91 |
| Domizil | Luxemburg |
| Abschluss Rechnungsjahr | 31.03. |
| Fondslancierung | 18.11.05 |
| Rechnungswährung | USD |
| Benchmark | MSCI North America |
| Volumen in Mio. (09.02.12) | CHF 202.43 |
| Pauschale Verwaltungskommission p.a. | 1.80% |
| davon abgeleitete Management Fee p.a. | 1.60% |
| Ausgabeaufschlag max. | 5.00% |
| TER | 1.92% |
| Swinging Single Pricing | Ja |

Kennzahlen

| | 31.12.11 |
|------------------------|----------|
| Jensen's Alpha p.a. | 1.12 |
| Beta | 1.04 |
| Korrelation | 0.99 |
| Volatilität p.a. | 20.25% |
| Sharpe Ratio p.a. | 0.71 |
| Tracking Error p.a. | 2.91% |
| Information Ratio p.a. | 0.57 |
| Anzahl Positionen | 126 |

Daten: Lipper (letzte 3 Jahre oder seit Fondslancierung)

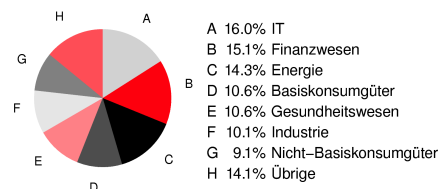
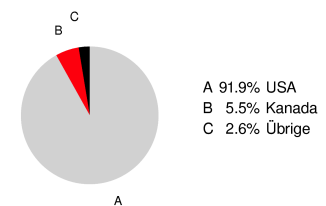
Indexierte Performance in USD
31.12.11


Die vergangene Performance ist kein Indikator für die zukünftige Wertentwicklung und bietet keine Garantie für den Erfolg in der Zukunft. Die Performancedaten wurden ohne Berücksichtigung der bei Ausgabe und Rücknahme der Anteile erhobenen Kommissionen und Kosten und auf der Basis der Wiedereinlage etwaiger Ausschüttungen berechnet. Die Berechnung erfolgt in der Rechnungswährung USD. Die Rendite in anderen Währungen kann infolge von Währungsschwankungen steigen oder fallen.

Quelle: Lipper, a Thomson Reuters Company

| Performance bis | 1M | 3M | Lauf. Jahr | 12M | 3J | seit Lanc. p.a. | 2007 | 2008 | 2009 | 2010 | 2011 |
|-----------------|--------|--------|------------|--------|--------|-----------------|-------|---------|--------|--------|--------|
| 31.12.2011 | | | | | | | | | | | |
| Fonds (Tranche) | -0.23% | 10.02% | -1.68% | -1.68% | 55.55% | n/a | 5.07% | -35.16% | 36.56% | 15.84% | -1.68% |
| Benchmark | 0.60% | 10.92% | -0.07% | -0.07% | 47.99% | n/a | 7.07% | -38.23% | 28.44% | 15.30% | -0.07% |

Dieser Fonds wurde 2011 durch «Morningstar» ausgezeichnet (Schweiz)

Aufteilung nach Sektoren
30.12.11

Aufteilung nach Ländern
30.12.11

Die 10 grössten Positionen
30.12.11

| | |
|-----------------------------|-------|
| EXXON MOBIL CORP | 2.69% |
| CHEVRON CORP | 2.44% |
| GENERAL ELECTRIC CO | 2.22% |
| PFIZER INC | 2.17% |
| APPLE INC | 2.14% |
| CISCO SYSTEMS INC | 1.70% |
| CONOCOPHILLIPS | 1.54% |
| ALTRIA GROUP INC | 1.38% |
| US BANCORP | 1.24% |
| PHILIP MORRIS INTERNATIONAL | 1.22% |

Zusätzliche wichtige Hinweise: Alle hier veröffentlichten Angaben dienen ausschliesslich Ihrer Information und stellen keine Anlageberatung oder sonstige Empfehlung dar. Wir haben den Inhalt sorgfältig recherchiert und zusammengestellt. Gleichwohl kann Swisscanto nicht die Gewähr der Richtigkeit, Vollständigkeit sowie die Aktualität der gemachten Angaben übernehmen. Alleinverbindliche Grundlage für den Erwerb von Swisscanto Anlagefonds sind die jeweiligen Verkaufsprospekte und Rechenschaftsberichte. Weitere Details zu Swinging Single Pricing finden Sie unter www.swisscanto.ch/ssp. *Alle veröffentlichten Preise sind exkl. Kommissionen

Wichtige Hinweise für Deutschland: Verkaufsprospekt, vereinfachter Verkaufsprospekt, Vertragsbedingungen und Rechenschaftsberichte, können bei der Zahl- und Informationsstelle DekaBank, Mainzer Landstrasse 16, 60235 Frankfurt a.M. kostenlos und in Papierform bezogen werden.

Hinweis zu TER: Die Total Expense Ratio (TER) bezeichnet die Kommissionen, die laufend dem Fondsvermögen belastet werden (Betriebsaufwand), und wird in einem Prozentsatz des Fondsvermögens ausgedrückt. Die Angabe entspricht der Höhe der TER im zuletzt abgeschlossenen Geschäftsjahr bzw. Halbjahr und bietet keine Gewähr für eine entsprechende Höhe in der Zukunft.