

Swisscanto (LU) Bond Invest Opportunities Short Term EUR

Januar 2011 | Ausgabe Deutschland

WKN: A0F50A | ISIN-Nummer: LU0220183619 | Bloomberg: SWBIOPE LX

Beschreibung

Der Fonds investiert weltweit vorwiegend in auf EUR lautende verzinsliche Anlagen, die von erstklassigen Schuldern herausgegeben werden. Es wird eine Portfoliozusammensetzung angestrebt, so dass die durchschnittliche Laufzeit des Fonds rund 12 Monate beträgt und entsprechend das Zinsänderungsrisiko des Fonds markant reduziert wird. Die Fremdwährungsanlagen werden gegenüber dem EUR abgesichert. Mit der breiten Streuung von Obligationen über diverse Länder, Bonitäten und Laufzeiten reduziert sich das Risiko im Vergleich zu einer Einzelanlage.

Der Fonds wurde per 1.2.2011 mit dem Swisscanto (LU) Bond Invest Medium Term EUR fusioniert.

Profil/Eignung

- Dieser Fonds eignet sich für Anleger, die
- hauptsächlich in auf EUR lautende Anlagen investiert sein möchten und einen höheren Ertrag als der Geldmarkt anstreben
 - einen kurzfristigen Anlagehorizont im Auge haben.
 - minimale Kursschwankungen in Kauf nehmen wollen.
 - grossen Wert auf Sicherheit legen.

Mit der Anlage sind Risiken, insbesondere diejenigen von Wert- und Ertragsschwankungen, verbunden. Weiter unterliegen Anlagen in Fremdwährungen Wechselkursschwankungen. Die Risiken sind im Einzelnen im Verkaufsprospekt dargelegt.

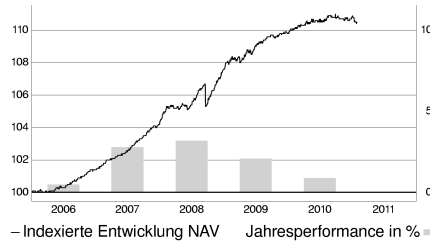

Eckwerte

Wert pro Anteil* (31.01.11)	EUR 110.34
Domizil	Luxemburg
Abschluss Rechnungsjahr	31.01.
Fondslancierung	24.06.05
Rechnungswährung	EUR
Benchmark	JP Morgan EUR Cash 12 Months
Volumen in Mio. (31.01.11)	CHF 43.36
Pauschale Verwaltungskommission p.a.	0.70%
Ausgabeaufschlag max.	5.00%
TER	0.75%
Swinging Single Pricing	Ja

Kennzahlen

Kennzahlen	31.01.11
Jensen's Alpha p.a.	-1.45
Beta	0.63
Korrelation	0.63
Volatilität p.a.	0.96%
Sharpe Ratio p.a.	-0.43
Tracking Error p.a.	0.88%
Information Ratio p.a.	-2.32
Anzahl Positionen	9

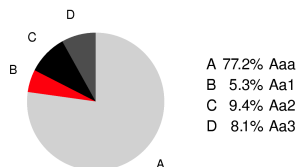
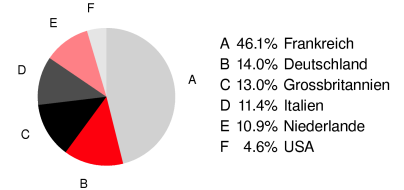
Daten: Lipper (letzte 3 Jahre oder seit Fondslancierung)

Indexierte Performance in EUR
31.01.11


Die vergangene Performance ist kein Indikator für die zukünftige Wertentwicklung und bietet keine Garantie für den Erfolg in der Zukunft. Die Performancedaten wurden ohne Berücksichtigung der bei Ausgabe und Rücknahme der Anteile erhobenen Kommissionen und Kosten und auf der Basis der Wiedereinlage etwaiger Ausschüttungen berechnet. Die Berechnung erfolgt in der Fondswährung EUR. Die Rendite in anderen Währungen kann infolge von Währungsschwankungen steigen oder fallen.

Quelle: Lipper, a Reuters Company

Performance bis 31.01.2011	1M	3M	Lauf. Jahr	12M	3J	seit Lanc. p.a.	2006	2007	2008	2009	2010
Fonds (Tranche)	-0.24%	-0.14%	-0.24%	0.37%	5.26%	n/a	0.49%	2.82%	3.18%	2.09%	0.89%
Benchmark	0.08%	0.46%	0.08%	1.58%	11.89%	n/a	2.63%	3.90%	6.72%	3.87%	1.66%

Aufteilung nach Bonitäten
31.12.10

Aufteilung nach Schuldnerdomizil
31.01.11

Die 10 grössten Positionen
31.01.11

CADES 5.25% 98-25.10.12	12.82%
KFW 5.125% 98-13	9.75%
DEUTSCHE BK FRN00-15.6.11 EMTN	9.05%
CNA 6.80% 96-13.5.2012	8.59%
ITALY 6.125% 97-12	7.91%
NETHERLANDS 0% 10-28.02.11 TB	7.54%
SNCF 6.75% 93-13	5.74%
RFF 5.4% 98-13	4.83%
GECC 5.875% 01-18.10.12	3.20%

Fälligkeitsstruktur
31.01.11


Zusätzliche wichtige Hinweise: Alle hier veröffentlichten Angaben dienen ausschliesslich Ihrer Information und stellen keine Anlageberatung oder sonstige Empfehlung dar. Wir haben den Inhalt sorgfältig recherchiert und zusammengestellt. Gleichwohl kann Swisscanto nicht die Gewähr der Richtigkeit, Vollständigkeit sowie die Aktualität der gemachten Angaben übernehmen. Alleinverbindliche Grundlage für den Erwerb von Swisscanto Anlagefonds sind die jeweiligen Verkaufsprospekte und Rechenschaftsberichte. Weitere Details zu Swinging Single Pricing finden Sie unter www.swisscanto.ch/ssp. *Alle veröffentlichten Preise sind exkl. Kommissionen

Wichtige Hinweise für Deutschland: Verkaufsprospekt, vereinfachter Verkaufsprospekt, Vertragsbedingungen und Rechenschaftsberichte, können bei der Zahl- und Informationsstelle DekaBank, Mainzer Landstrasse 16, 60235 Frankfurt a.M. kostenlos und in Papierform bezogen werden.

Hinweis zu TER: Die Total Expense Ratio (TER) bezeichnet die Kommissionen, die laufend dem Fondsvermögen belastet werden (Betriebsaufwand), und wird in einem Prozentsatz des Fondsvermögens ausgedrückt. Die Angabe entspricht der Höhe der TER im zuletzt abgeschlossenen Geschäftsjahr bzw. Halbjahr und bietet keine Gewähr für eine entsprechende Höhe in der Zukunft.